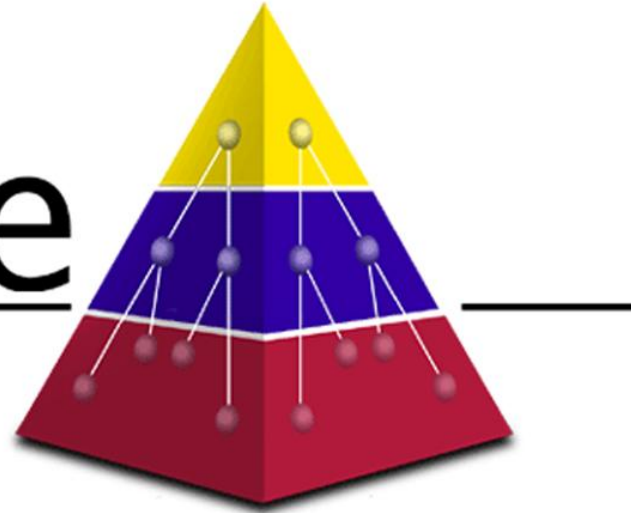



súmate



# **El Sistema Electoral Venezolano La Enmienda a la Constitución**

**Febrero 2009**

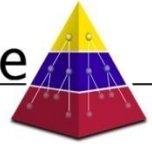
# 17 ELECCIONES EN 10 AÑOS



AÑO	Eventos Electorales
1998	Elecciones Diputados (6 Nov.)
	Elecciones Presidenciales (6 Dic.)
1999	Referéndum Consultivo para Asamblea Nacional Constituyente (ANC 25 Abr.)
	Elecciones ANC (25 Jul.)
	Referéndum Aprobatorio Constitución (15 Dic.)
2000	Relegitimación de Poderes Públicos (30 Jul.)
	Elecciones Concejos Municipales y Juntas Parroquiales (3 Dic.)
2004	Referendo Revocatorio presidencial (15 Agos.)
	Elecciones Gobernadores, Alcaldes y Concejos Legislativos (4 Oct.)
2005	Elecciones Juntas Parroquiales y Municipales (7 Agos.)
	Elecciones parlamentarias (4 Dic.)
2006	Alcalde Nirgua y Carrizal, Edo. Miranda (21 May.)
	Alcalde Municipio Miranda, Edo. Trujillo (31 Oct.)
	Presidenciales
2007	Referendo Revocatorios (7 Oct.)
	Referendo Constitucional
2008	Elecciones Regionales


# 9 ELECCIONES EN LOS PRÓXIMOS 10 AÑOS

súmate




<b>AÑO</b>	<b>Elección</b>	<b>Referéndum*</b>
<b>2009</b>	<b>Municipales y Parroquiales (Ago.)</b>	<b>Enmienda (Feb.)</b>
<b>2010</b>	<b>Parlamentarias (Dic.)</b>	<b>Presidenciales (Enero) y Regionales (Nov.)</b>
<b>2011</b>		<b>Municipales y Parroquiales (Ago.)</b>
<b>2012</b>	<b>Regionales (Nov.), Presidenciales (Dic.)</b>	
<b>2013</b>	<b>Municipales y Parroquiales (Ago.)</b>	<b>Parlamentarias (Jul.)</b>
<b>2014</b>		<b>Regionales (Nov.)</b>
<b>2015</b>	<b>Parlamentarias (Dic.)</b>	<b>Presidenciales (Dic.), Municipales y Parroquiales (Ago.)</b>
<b>2016</b>	<b>Regionales (Nov.)</b>	
<b>2017</b>	<b>Municipales y Parroquiales (Ago.)</b>	
<b>2018</b>	<b>Presidenciales (Dic.)</b>	<b>Parlamentarias (Jul.), Regionales (Nov.)</b>

# LA ESTRATEGIA ELECTORAL

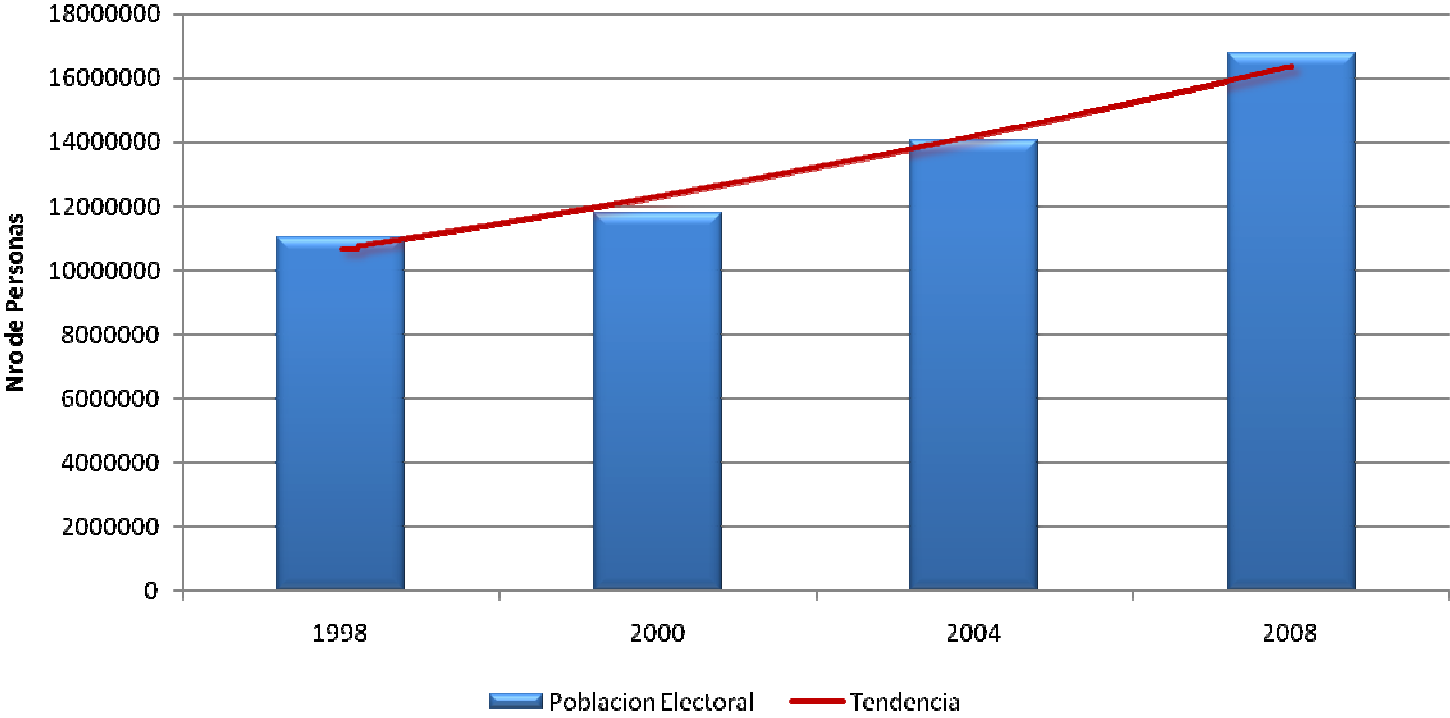


- 1. Automatización del voto y del escrutinio**
- 2. Identificación del elector**
- 3. Ampliación y Control del Registro de Electores**
- 4. Control del CNE por un sector político**
- 5. Politización del Plan República**

# CRECIMIENTO DEL REGISTRO ELECTORAL



### Población Electoral




Fuente: Súmate

# HITOS ELECTORALES



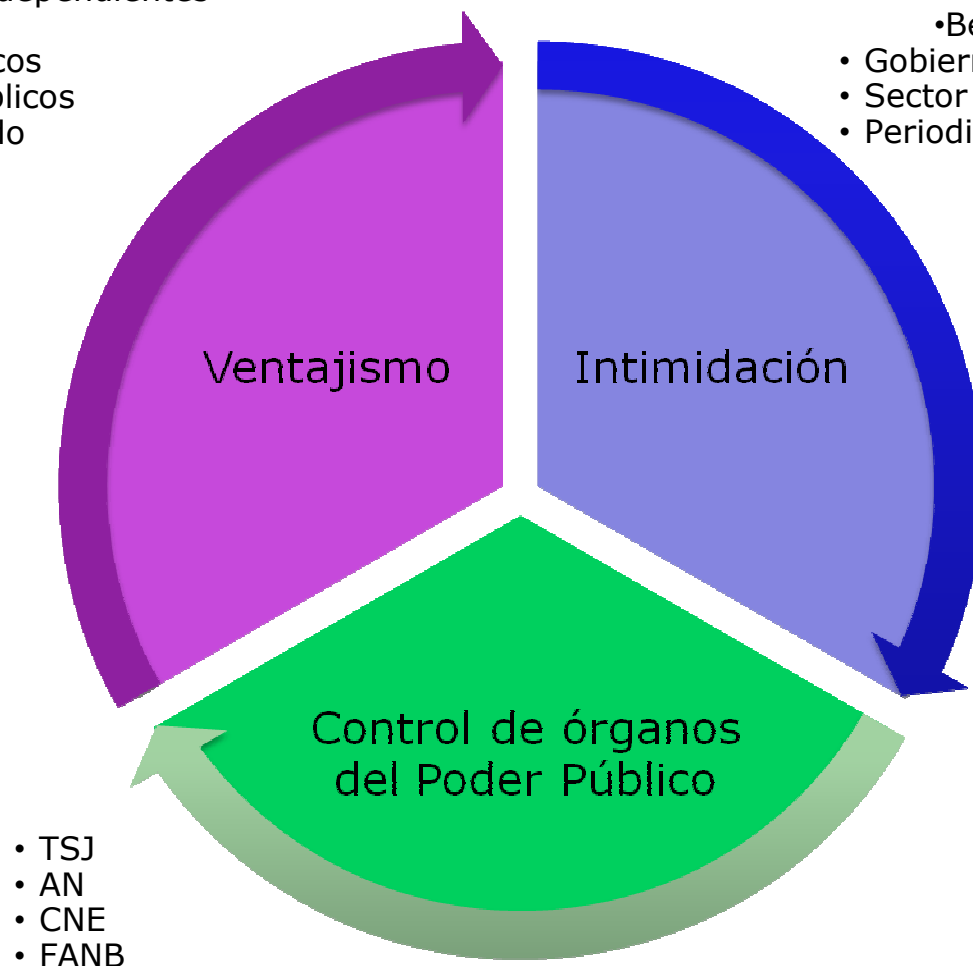
<b>Hito</b>	<b>Reseña</b>
<b>Agosto 2003</b>	<b>Última Auditoría permitida del Registro Electoral Permanente</b>
<b>Septiembre 2003</b>	<b>Contratación de SmartMatic para automatizar el Proceso Electoral</b>
<b>Enero 2004</b>	<b>Aparición y uso recurrente en la Administración Pública de "La lista de Tascón"</b>
<b>Mayo 2004</b>	<b>"Los Reparos" Procedimiento para revalidar firmas en el Referendo Revocatorio</b>
<b>Noviembre 2005</b>	<b>Auditoría realizada a la empresa SmartMatic donde se evidenció la amenaza al secreto del voto</b>
<b>Diciembre 2006</b>	<b>Masificación de "Máquinas Captahuellas" como instrumento de coacción</b>
<b>Diciembre 2006</b>	<b>Evidencias de fallas en la tinta indeleble para permitir voto múltiple</b>
<b>Diciembre 2007</b>	<b>Control de los miembros de mesa a través de su acreditación discrecional por parte del CNE</b>

# LA ESTRATEGIA EN ACCIÓN




- Campaña electoral
  - Control de los Medios de Comunicación independientes
  - Propaganda
- Uso de fondos públicos
  - Funcionarios públicos
  - Activos del Estado

- Coacción para votar
- Amenaza al secreto del voto
  - Empleados públicos
  - Beneficiarios Misiones
- Gobiernos regionales y locales
- Sector privado
- Periodistas




# LA ÚLTIMA CAMPAÑA... SÓLO UNA MUESTRA



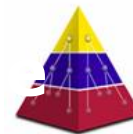
Intervenciones del Presidente de la República en Medios del Estado desde el 24 de noviembre de 2008 al 13 de febrero de 2009				
Tipo de Programa	Cantidad	Fecha de Emisión	Horas Estimadas por Programa	Total Horas Estimadas por Programa
Aló Presidente	2	22/12/2008 y 11/01/2009	5	10
Cadenas	18	Desde el 24/11/2008 al 12/02/2009	3	54
Programas Especiales	58	Desde el 24/11/2008 al 12/02/2009	3	174
Rueda de Prensa	4	04/01 al 12/02/2009	2	8
<b>Total</b>	<b>82</b>		<b>3,03 (diarias)</b>	<b>246</b>

Fuente: PrensaSúmate



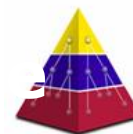
---

<b>Denuncias a Nivel Nacional</b>	<b>Total</b>	<b>%</b>
Total Instalación (13/02/09)	233	9,7%
Total día de la Votación (15/02/09)	2.176	90,3%
<b>Total</b>	<b>2.409</b>	<b>100%</b>

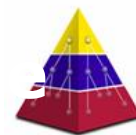


---

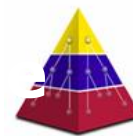
<b>Estado</b>	<b>Nro. CDV</b>	<b>%</b>
Carabobo	238	47,6%
Capital	301	42,3%
Miranda	366	42,2%
Nueva Esparta	76	41,8%
Aragua	171	36,4%
Anzoátegui	178	33,8%
Lara	247	29,7%
Táchira	119	19,4%
Bolívar	101	18,1%
Zulia	190	18,4%
Mérida	75	16,8%
Sucre	48	7,9%
Otros Estados	190	4,7%
<b>Total</b>	<b>2.300</b>	<b>20,1%</b>



Tipo de Irregularidad	Total	%
Inefectividad de la tinta indeleble	674	28,0%
Comprobante registra voto distinto	442	18,4%
Propaganda electoral	208	8,6%
Problemas con la máquina de Votación	150	6,2%
Violencia (Obstrucción - Intimidación - Coacción)	104	4,3%
Incumplimiento de la normativa	103	4,3%
Apoyo Técnico al Denunciante	101	4,2%
Situaciones Externas	40	1,7%
Elector aparece como si ya votó, no habiéndolo hecho	33	1,4%
Inconsistencias con el Registro Electoral (RE)	33	1,4%
Otras irregularidades	521	21,6%
<b>Total</b>	<b>2.409</b>	<b>100,0%</b>




<b>Estado</b>	<b>Electores</b>	<b>%</b>
Miranda	1.472.133	19,2%
Carabobo	1.120.370	14,6%
Capital	933.686	12,2%
Zulia	759.576	9,9%
Lara	717.301	9,4%
Aragua	584.999	7,6%
Anzoátegui	448.502	5,9%
Bolívar	373.837	4,9%
Táchira	342.131	4,5%
Mérida	169.815	2,2%
Nueva Esparta	164.734	2,2%
Sucre	103.458	1,4%
Falcón	94.290	1,2%
Monagas	93.675	1,2%
Guárico	68.420	0,9%
Otros Estados	218.211	2,9%
<b>Total</b>	<b>7.665.138</b>	<b>100%</b>



---

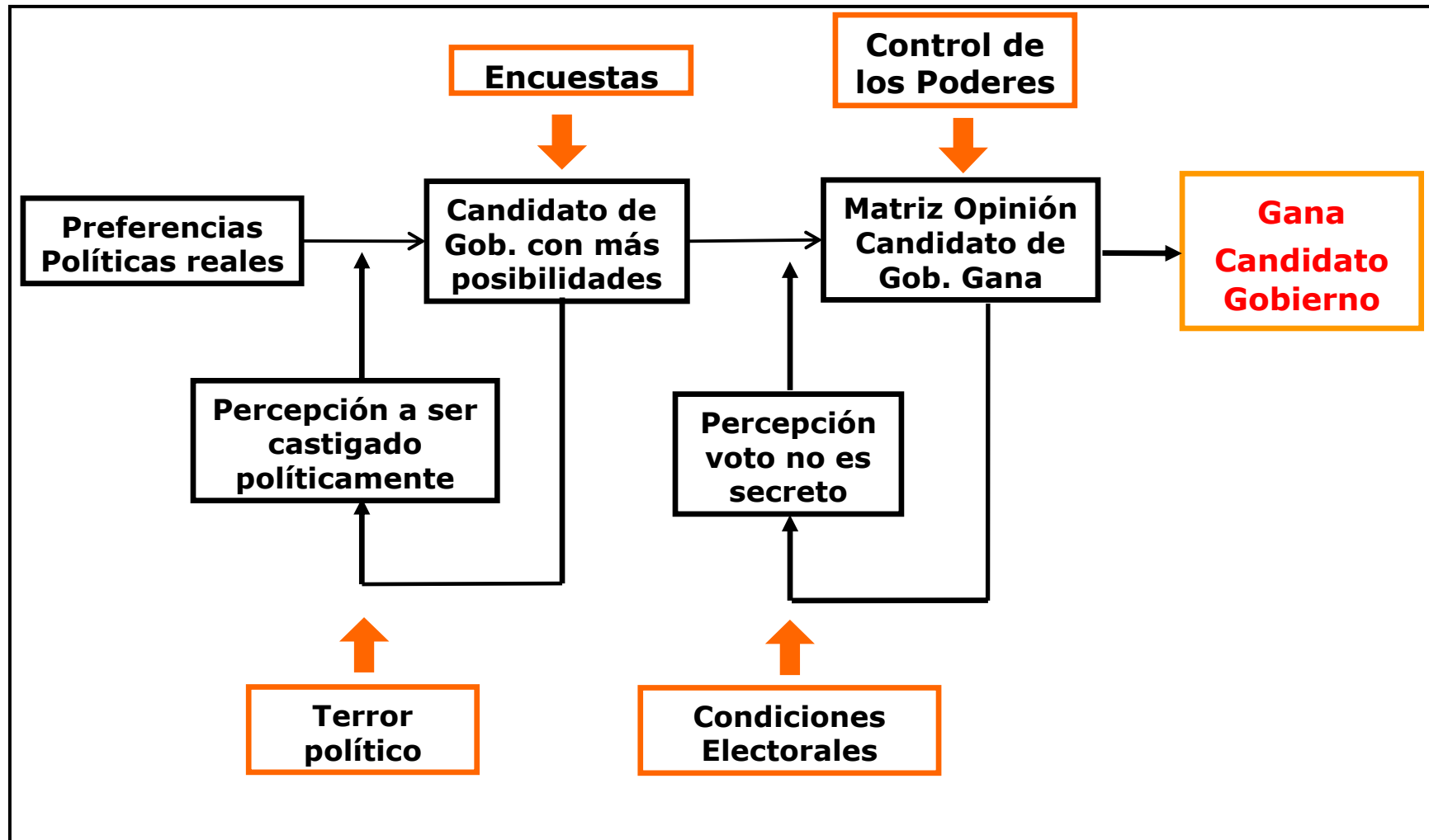
<b>Responsable Aparente Reportado</b>	<b>Total</b>	<b>%</b>
Consejo Nacional Electoral	1.492	61,9%
Activistas y Actores Políticos	330	13,7%
Miembros de Mesa	208	8,6%
Plan República	191	7,9%
Otros Responsables	188	7,8%
<b>Total</b>	<b>2.409</b>	<b>100%</b>



---

<b>Estado</b>	<b>Total</b>	<b>%</b>
Miranda	380	15,8%
Capital	331	13,7%
Lara	255	10,6%
Carabobo	248	10,3%
Zulia	205	8,5%
Anzoátegui	174	7,2%
Aragua	172	7,1%
Táchira	135	5,6%
Bolívar	102	4,2%
Mérida	80	3,3%
Nueva Esparta	77	3,2%
Sucre	50	2,1%
<b>Otros Estados</b>	<b>200</b>	<b>8,3%</b>
<b>Total</b>	<b>2.409</b>	<b>100%</b>

# CICLO DEL MIEDO POLÍTICO



# QUÉ TENEMOS QUE HACER?

## CNE



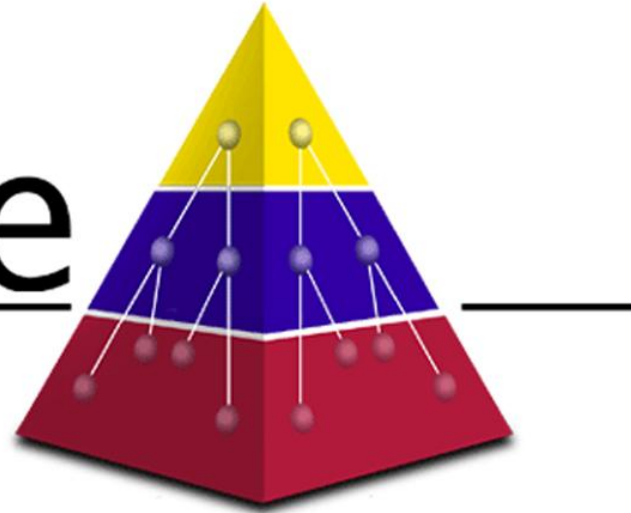
- 1. Registro Electoral**
  - 1. Entrega base de datos CON direcciones**
  - 2. Apertura para ingreso de nuevos votantes y venezolanos en el extranjero**
  - 3. Depuración de fallecidos**
- 2. Entrega de LOGS de transmisión (bitácoras de la información registrada por el uso de todos los equipos asociados a la totalización)**
- 3. Auditoría posterior amplia de los cuadernos de votación**
- 4. Utilización de tinta indeleble (auditorías en 3 momentos)**
- 5. Auditoría en caliente a máquinas Smartmatic**
- 6. Apertura de TODAS las cajas y conteo del 100% de las boletas**
- 7. Selección adecuada de Miembros de Mesa y notificación completa**
- 8. Definición y límite de la actuación de los Coordinadores de Centro de Votación**
- 9. Captahuellas**

# QUÉ TENEMOS QUE HACER?



- 1. Estructura para la defensa del voto coordinada**
  - 1. Construcción de una Red Permanente de Testigos**
  - 2. Plataformas tecnológicas comunes**
  - 3. Operativos de apoyo en campo**
  - 4. Recolección de actas**
  
- 2. Acuerdos en cuanto a exigencias al CNE**
  
- 3. Identificación y formación masiva de Miembros de Mesa**

súmate



Gracias

Febrero 2009